

Reach Next  ご利用ガイド

Ver.2.0

JAPAN BRAND STRATEGY

日本ブランド戦略研究所

目次

- 主な仕様
- ログイン
- プロジェクトの設定
 - プロジェクトの設定の流れ
 - テーマ視聴率の設定
 - URL視聴率の設定
- 調査結果の閲覧方法
 - プロジェクト一覧表
 - 調査結果 全体の視聴率
 - 調査結果 URL別視聴率
 - 調査結果 サイト種類別視聴率
 - 調査結果 流入元/流出先/キーワード
- 変更やオプションの設定方法
 - ID、パスワード、閲覧専用URLの変更
 - 調査期間の延長
 - 集計結果のカスタマイズ
 - サイト種類設定機能
 - 集計期間指定機能
 - 閲覧専用URL発行機能
 - 閲覧・ダウンロード期間延長オプション
 - 遡及開始オプション
 - 過去オプション

主な仕様

■ URLの登録

- 登録の仕方・・・テキストファイルでアップロードまたは直接URLを入力
- 登録可能数・・・1プロジェクト200まで。ただし前方一致は20まで。

■ サイト種類の設定

- 登録の仕方・・・サイト種類ごとにテキストファイルでURLをアップロードまたは直接URLを入力
- 登録可能数・・・サイト種類は20種類まで
・・・1種類ごとに100まで。すべて前方一致が使用可能

■ キーワードの指定

- 指定の仕方・・・AND検索など 大手検索サイトと同様
- 抽出可能数・・・300ページまで。ただしすべて完全一致

■ 設定期限時刻および結果取得可能時刻

- 当日21時までに設定。結果は翌日15時以降に取得可能。ただし過去オプションは集計日の翌日朝以降取得可能。(いずれもシステムの稼動状況による)

■ 推奨ブラウザ

- IE8以上、Firefox 3以上、Chrome12以上、Safari 5以上

ログイン

事務局が発行したID、パスワードを入力し、ログインボタンをクリックしてください。

* ID、パスワードはログイン後、変更ができます。

* パスワードを忘れた場合は「パスワードを忘れた方はこちら」をクリックしてください。



Information
現在、お知らせはございません

アカウント:	<input type="text"/>
パスワード:	<input type="password"/>
<input type="checkbox"/> 2週間ログインしたままの状態にする。	
<input type="button" value="ログイン"/>	

[パスワードを忘れた方はこちら](#)

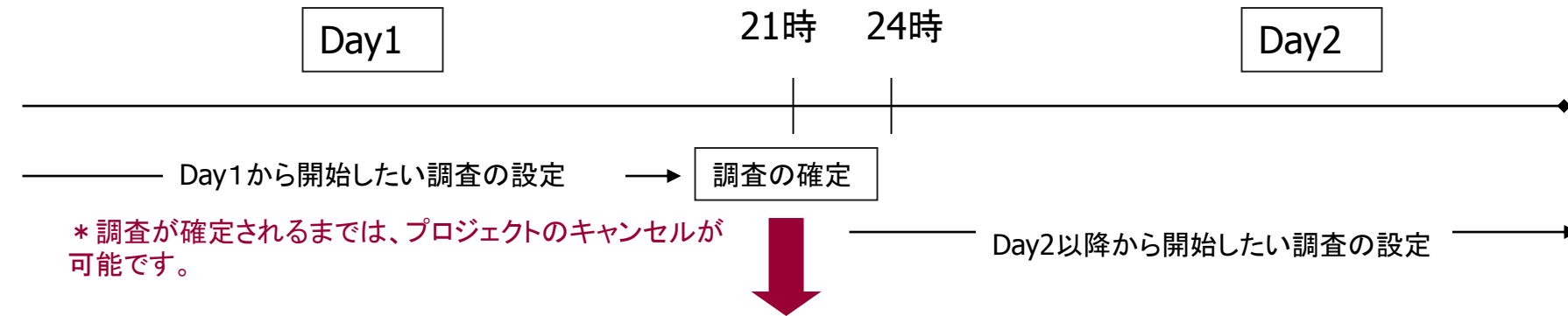
© Reach Next 2014

プロジェクト設定の流れ1

プロジェクトには次の2種類があります。

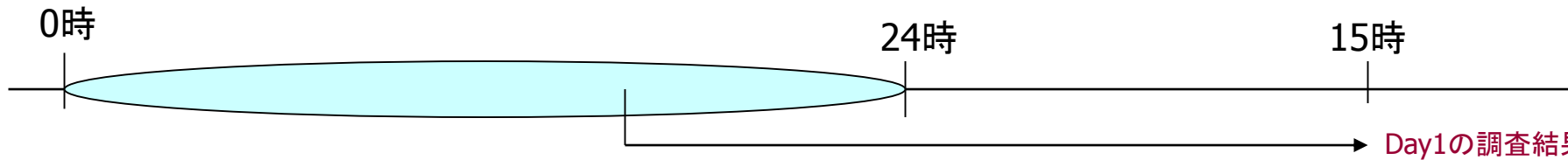
- 「テーマ視聴率」・・・キーワードを指定して、そのキーワードが掲載されていたサイトの視聴率を調べるプロジェクト (URLの指定も可能)
- 「URL視聴率」・・・URLを指定して、そのURLの視聴率を調べるプロジェクト

プロジェクトの設定はいつでも可能ですが、プロジェクト確定時刻を過ぎると当日の調査はできません。調査の設定は調査を開始する日の21時までに行ってください。



* 調査が確定されるまでは、プロジェクトのキャンセルが可能です。

Day1から開始する調査が確定するとDay1の0時から24時までの調査結果がDay2の15時以降に閲覧できます。



Day1の調査結果閲覧可能

* 過去オプションをご利用の場合は結果閲覧が集計日(例ではDay2)の翌日になります。

プロジェクトの設定の流れ2

初めてプロジェクトを設定する場合は、この画面が表示されます。

設定したプロジェクトがある場合はプロジェクト一覧表の上下に「新規プロジェクト作成」のリンクがあります。

The screenshot shows the 'Reach Next' dashboard. At the top left is the 'Reach Next' logo. At the top right are navigation links: 'テスト', 'test2 (アカウント/パスワード変更)', 'サイト種類設定', and 'ログアウト'. Below the navigation bar is a red header with 'プロジェクト一覧 (トップ)'. The main content area is titled 'プロジェクト一覧' and contains the text 'プロジェクトが登録されていません'. A red button labeled '新規プロジェクト作成' is centered below this text. A red arrow points from the text '新規プロジェクトを設定する場合はここをクリック' to the button.

プロジェクトの設定の流れ3

Reach Next

プロジェクト作成

現在実施中のプロジェクト件数: 2件

※ 当月の同時実施プロジェクトの最大件数が6件以上になると追加料金が発生します。

ご利用になりたい調査をクリックしてください。

テーマ視聴率とは?
キーワードを指定して、そのキーワードが掲載されていたサイトの視聴率を調べるプロジェクト

URL視聴率とは?
URLを指定して、そのURLの視聴率を調べるプロジェクト

テーマ視聴率プロジェクト作成

URL視聴率プロジェクト作成

© Reach Next 2014

テーマ視聴率かURL視聴率、ご希望の調査をクリックしてください。

テーマ視聴率の設定1

プロジェクト名、調査開始日、調査終了日、キーワードを入力し、登録したいURLリストがある場合は、「URLリストをアップロード」または「URLを直接入力」を選択し、登録してください。

テーマ視聴率プロジェクト作成

現在実施中のプロジェクト件数 2件

※ 当月の同時実施プロジェクトの最大件数が6件以上になると追加料金が発生します。

プロジェクト名*	<input type="text"/>	← プロジェクト名は任意です。
プロジェクトID (自動的に付与されます)	m00023-00008	
調査開始オプション*	☑ 利用する ☐ 利用しない	
調査開始日*	2014年 01月 27日	← この四角をクリックするとカレンダーが表示されます。カレンダーで開始日、終了日を設定することができます。
調査終了日*	2014年 01月 27日	←
キーワード*	<input type="text"/>	← キーワードを入れてください。And検索、“”は使用できます。Or検索、マイナスオプションはお勧めしていません。
URLリスト* リセット	☑ URLリストをアップロード ☐ URLを直接入力する ファイルを選択 選択されていません	← 調査対象に含めたいURLを記載したテキストファイルをアップロードまたはURLを直接入力してください。アップロードするファイル名は任意ですが拡張子をtxtにしてください(例. url_list.txt)

※ 必須項目です。
※ URLを記載したテキストファイル(txt)をアップロードするか、URLをフォームに直接入力して下さい。
※ URLリストのアップロードによる追加、フォーム入力による追加は同時併用することができません。最終的に選択された方法により追加が行われますので、ご注意ください。
※ URLをフォームに入力する場合は、一行につき一つのURLを入力して下さい。
※ URLは最大100000件登録可能です。
※ 前方一致URLは上記のうち20000件まで登録可能です。
URLリストについての説明

確認

キーワードを入れてください。And検索、“”は使用できます。Or検索、マイナスオプションはお勧めしていません。

調査対象に含めたいURLを記載したテキストファイルをアップロードまたはURLを直接入力してください。アップロードするファイル名は任意ですが拡張子をtxtにしてください(例. url_list.txt)

一行につき一つのURLを記載し、改行して次のURLを記載してください。(直接入力の場合も同じ)

前方一致検索の場合は、URLの末尾を/*にしてください。(例. http://japanbrand.jp/product/rn/*)

※ URLは最大200件登録可能です。(うち前方一致は20件まで)

※ URLの前後にスペースが入らないようお願い致します。

URLリストに不備がある場合(登録できないURLが含まれる、全角文字を含んでいるなど)は確認ボタンをクリックした際に、エラー表示とともに何行目のURLが登録できなかったかが表示されます。表示された行のURLを確認、修正後、URLリストを再度アップロード、または直接入力してください。

テーマ視聴率の設定2

URLリストをアップロードするとURLリストにアップロードしたファイルの名前と件数が表示されます。

直接入力された場合は「直接入力」という文言と、登録したURLの件数が表示されます。

その下にある「登録されるURLを確認するをクリックするとその下に」登録したURLが表示されますので、登録したURLであるかの確認をしてください。

ここをクリックすると登録したURLリストが下に表示されます。

テーマ視聴率プロジェクト作成確認画面

以下の内容で登録を行います。

プロジェクト名※	ソチ五輪
プロジェクトID (自動的に付与されます)	m00023-00008
選及開始オプション※	<input checked="" type="radio"/> 利用する <input type="radio"/> 利用しない
調査開始日※	2014年01月27日
調査終了日※	2014年01月27日
キーワード※	ソチ五輪
URLリスト※	直接入力 (URL: 2件)
登録されるURLを確認する	
<input type="button" value="修正"/> <input type="button" value="登録"/>	

プロジェクト内容の確認が終わったら登録ボタンをクリックし、プロジェクトを登録します。

URL視聴率の設定

プロジェクト名、調査開始日、調査終了日、URLリストをアップロード(またはURLを直接入力)して、確認ボタンをクリックしてください。URLリストに不備のある場合は、エラーメッセージがでますので、エラーのあった行のURLをご確認ください。

調査対象に含めたいURLを記載したテキストファイルをアップロードまたはURLを直接入力してください。アップロードするファイル名は任意ですが拡張をtxtにしてください(例. url_list.txt)

一行につき一つのURLを記載し、改行して次のURLを記載してください。(直接入力の場合も同じ)

前方一致検索の場合は、URLの末尾を/*にしてください。(例. http://japanbrand.jp/product/rn/*)

※ URLは最大200件登録可能です。(うち前方一致は20件まで)

※ URLの前後にスペースが入らないようお願い致します。

URL視聴率プロジェクト作成

現在実施中のプロジェクト件数 2件

※ 当月の同時実施プロジェクトの最大件数が6件以上になると追加料金が発生します。

テーマ視聴率	URL視聴率
プロジェクト名※	<input type="text"/>
プロジェクトID (自動的に付与されます)	rn00023-00009
過去開始オプション※	<input type="radio"/> 利用する <input checked="" type="radio"/> 利用しない
過去オプション※	<input type="radio"/> 利用する <input checked="" type="radio"/> 利用しない
調査開始日※	2014年01月27日
調査終了日※	2014年01月27日
URLリスト※ リセット	<input checked="" type="radio"/> URLリストをアップロード <input type="radio"/> URLを直接入力する ファイルを選択 選択されていません
<p>※ 必須項目です。 ※ URLを記載したテキストファイル(.txt)をアップロードするか、URLをフォームに直接入力して下さい。 ※ URLリストのアップロードによる追加、フォーム入力による追加は同時併用することができません。 最終的に選択された方法により追加が行われますので、ご注意ください。 ※ URLをフォームに入力する場合は、一行につき一つのURLを入力して下さい。 ※ URLは最大100000件登録可能です。 (過去オプションご利用の際には30000件に制限されます。) ※ 前方一致URLは上記のうち20000件まで登録可能です。 (過去オプションご利用の際には20000件に制限されます。) URLリストについての説明</p>	
<input type="button" value="確認"/>	

プロジェクト閲覧方法

プロジェクト一覧表・・・プロジェクトを設定すると、ログイン後はこのページが表示されます。結果はプロジェクトごとにご覧いただけます。

Reach Next

Test Test1
[アカウントとパスワードでログイン] [URL変更] [サイト連携設定] [ログアウト]

プロジェクト一覧 (トップ)

プロジェクト一覧

プロジェクト名:

キーワード:

調査開始月: 年 月

調査終了月: 年 月

Information [詳しく見る](#)

お知らせ ■

- 【案内】 新オプションのお知らせ (2013年11月28日)
- 【案内】 過去オプションに登録できるURL数について (2013年10月22日)
- 【案内】 集計カスタマイズの新機能について (2013年08月20日)
- 【案内】 登録できるURL数について (2013年08月19日)
- 【案内】 テーマ視察率のURL数について (2013年08月12日)
- 【案内】 集計カスタマイズ機能について (2013年08月12日)

全1ページ中1ページ目を表示

プロジェクトID	種類	プロジェクト名	調査開始日	調査終了日	ステータス	処理状況	操作	結果
m00023-00008	テーマ	ソチ五輪	2014/01/27	2014/01/27	予約中	期間延長オプション	<input type="button" value="詳細"/> <input type="button" value="編集"/> <input type="button" value="取消"/>	<input type="button" value="結果を確認"/>
m00023-00007	テーマ	都知事選	2013/12/25	2014/02/28	分析期間中	閲覧可 期間延長オプション	<input type="button" value="詳細"/> <input type="button" value="編集"/>	<input type="button" value="結果を確認"/>
m00023-00006	テーマ	ソチ五輪	2013/12/25	2014/03/31	分析期間中	閲覧可 期間延長オプション	<input type="button" value="詳細"/> <input type="button" value="編集"/>	<input type="button" value="結果を確認"/>

プロジェクトの検索はこちらでできます。

調査結果は「結果を確認」ボタンをクリックするとご覧いただけます。

調査結果 全体の視聴率

プロジェクト一覧表の「結果を確認」をクリックすると右のページが表示されます。

プロジェクト集計結果

プロジェクト情報

プロジェクトID	m00023-00006	プロジェクト名	ソチ五輪
種類	テーマ視聴率	キーワード	ソチ五輪
全体の視聴率	1.809%		
調査期間	2013/12/25 ~ 2014/03/31	集計期間 変更/リセット	2013/12/25 ~ 2014/01/25 (全期間)

調査内容詳細 調査内容編集
集計結果のカスタマイズ

調査期間のうち、いつからいつまでの期間の集計結果を表示しているかを示しています。

流入/流出のタブは「流入出オプション」に申し込まれたアカウントのみ表示されます。

プロジェクト全体 URL別 サイト種別別 流入/流出

URL別、サイト種別別視聴率はこのタブをクリック

視聴率

インターネットユーザー中の接触者の割合	インターネットユーザー中の推定接触者数(千人)	接触者の平均ページ閲覧数(ページ)	接触者の総PV数(千PV)	流入/流出先/キーワード
1.809%	1.739	2.35	4,085	結果を確認

CSV形式でダウンロード

フリークエンシー

1回	2回	3回	4回	5回	6回	7回	8回	9回	10回
1.456%	0.243%	0.073%	0.013%	0.009%	0.003%	0.008%	0	0.001%	0

CSV形式でダウンロード

累積リーチ

全5ページ中5ページ目を表示

2014/01/22	2014/01/23	2014/01/24	2014/01/25	2014/01/26

CSVでデータはダウンロードできます。

調査結果 URL別視聴率

登録(またはキーワードで検索をした)URLそれぞれについての視聴率を表示します。
接触者がゼロだったURLは表示されません。

URL別視聴率

プロジェクト情報

プロジェクトID	m00023-00005	プロジェクト名	ソチ五輪
種類	テーマ視聴率	キーワード	ソチ五輪
全体の視聴率	1.800%		
調査期間	2013/12/25 ~ 2014/03/31	集計期間 変更/リセット	2013/12/25 ~ 2014/01/26 (全期間)

[調査内容詳細](#) [調査内容編集](#)
[集計結果のカスタマイズ](#)

プロジェクト全体 **URL別** サイト種類別 流入/流出

視聴率 **フリークエンシー** 累積リーチ 日別リーチ 日別PV

URL別視聴率

全22ページ中1ページ目を表示

接触者数 順位	URL	サイト種類	接触者の割合(%)	接触者数 (1000人)	平均閲覧ページ数	総PV数 (1000PV)	流入元/流出元/ キーワード
1	http://www.joc.or.jp/games/olympic/sochi/	その他	0.096%	93	2.4	227	結果を確認
2	http://sankei.jp.msn.com/worldnews/140124/erp14012410090001-n1.htm	その他	0.090%	85	1.6	136	結果を確認
3	http://headlines.yahoo.co.jp/hl?a=20140120-0000028-jj_otp-int	その他	0.082%	79	1.4	109	結果を確認
4	http://headlines.yahoo.co.jp/hl?a=20131231-0000019-asahi-int	その他	0.072%	69	1.1	76	結果を確認

URL別の「フリークエンシー」「累積リーチ」「日別リーチ」「日別PV」は、こちらの該当タブをクリックするとご覧いただけます。

調査結果 サイト種類別視聴率

設定したサイト種類ごとの視聴率を表示します。(サイト種類が設定されていないURLは「その他」にまとめられます。)

接触者がゼロだったサイト種類は表示されません。

■ サイト種類別視聴率

■ プロジェクト情報

プロジェクトID	m00017-00033	プロジェクト名	テレビ局
種類	URL視聴率	キーワード	-
全体の視聴率	37.550%		
調査期間	2013/08/15 ~ 2014/02/28	集計期間 変更/リセット	2013/08/15 ~ 2014/01/26 (全期間)

[調査内容詳細](#) [調査内容編集](#)
[集計結果のカスタマイズ](#)

プロジェクト全体 URL別 **サイト種類別**

視聴率 フリークエンシー 累積リーチ 別別リーチ

■ サイト種類別視聴率

接触者数 順位	サイト種類	接触者の割合(%)	接触者数 (1000人)
1	NHK	25.796%	24,790
2	日本テレビ系	12.934%	12,429
3	TBS系	11.853%	11,391
4	フジテレビ系	10.164%	9,768
5	テレビ東京系	6.823%	6,557
6	テレビ朝日系	6.712%	6,451
7	WOWOW	2.731%	2,625
8	スカパー！	1.946%	1,870
9	JCOM	1.481%	1,423

サイト種類別の「フリークエンシー」「累積リーチ」に別リーチは、こちらの該当タブをクリックするとご覧いただけます。

調査結果 流入/流出/キーワード1

流出入オプション(有料)をお申込みのアカウントで登録したすべてのプロジェクトについて、流入元ドメイン/流出先ドメイン/キーワードの調査結果がご覧になれます。お申込みがないアカウントには「流入/流出」のタブは表示されません。

■ 流入元/流出先/キーワード

■ プロジェクト情報

プロジェクトID	m00023-00005	プロジェクト名	ソチ五輪
種類	テーマ掲載率	キーワード	ソチ五輪
全体の掲載率	1.809%		
調査期間	2013/12/25 ~ 2014/03/31	集計期間 変更/リセット	2013/12/25 ~ 2014/01/26 (全期間)

[調査内容詳細](#) [調査内容編集](#)

[集計結果のカスタマイズ](#)

「URL別」「サイト種類別」の流入/流出はこちらの該当タブからご覧いただけます。

プロジェクト全体 URL別 サイト種類別 流入/流出

プロジェクト全体 URL別 サイト種類別

■ プロジェクト全体の流入元/流出先/キーワード

■ 流入元 URLを確認		■ 流出先 URLを確認		■ 流入キーワード URLを確認	
流入元ドメイン	流入率	流出先ドメイン	流出率	流入キーワード	流入率
rdsig.yahoo.co.jp	17.504%	www.yahoo.co.jp	17.777%	ソチオリンピック 日程	13.531%
dailynews.yahoo.co.jp	15.815%	dailynews.yahoo.co.jp	13.231%	ソチオリンピック	12.871%
search.yahoo.co.jp	8.848%	www.google.co.jp	6.481%	ソチ	2.310%
www.google.co.jp	7.064%	search.yahoo.co.jp	6.391%	ソチオリンピックマーク	2.310%
headlines.yahoo.co.jp	4.407%	rdsig.yahoo.co.jp	5.716%	ソチ五輪 日程	1.650%
www.yahoo.co.jp	3.707%	headlines.yahoo.co.jp	3.330%	オリンピック ソチ	1.320%
sports.yahoo.co.jp	3.418%	sports.yahoo.co.jp	3.105%	ソチ五輪	1.320%
news.google.co.jp	2.985%	news.yahoo.co.jp	1.980%	冬季オリンピック	1.320%

調査結果 流入/流出/キーワード2

URL別流入元/流出先/キーワード

プロジェクト情報

プロジェクトID	m00023-00006	プロジェクト名	ソチ五輪
種類	テーマ視聴率	キーワード	ソチ五輪
全体の視聴率	1.809%		
調査期間	2013/12/25 ~ 2014/03/31	集計期間 変更/リセット	2013/12/25 ~ 2014/01/26 (全期間)

調査内容詳細 調査内容編集
集計結果のカスタマイズ

ご覧になりたいURLの「結果を確認」をクリック

プロジェクト全体 URL別 サイト種類別 流入/流出			
プロジェクト全体 URL別 サイト種類別			
接続者数 順位	URL	サイト種類	流入元/流出先/ キーワード
1	http://www.joc.or.jp/games/olympic/sochi/	その他	結果を確認
2	http://sankai.jp.msn.com/world/news/140124/erp14012410090001-n1.htm	その他	結果を確認
3	http://headlines.yahoo.co.jp/hl?a=20140120-0000028-元_atp-int	その他	結果を確認
4	http://headlines.yahoo.co.jp/hl?a=20131231-0000019-asahi-int	その他	結果を確認
5	http://headlines.yahoo.co.jp/hl?a=20131228-0000004-wordleafs-spo	その他	結果を確認
6	http://casshi.news.yahoo.co.jp/article?a=20140102-00010002-sportiva-spo	その他	結果を確認
7	http://headlines.yahoo.co.jp/hl?a=20140112-0000067-san-euro	その他	結果を確認

流入元/流出先/キーワード

プロジェクト情報

プロジェクトID	m00023-00006	プロジェクト名	ソチ五輪
種類	テーマ視聴率	キーワード	ソチ五輪
全体の視聴率	1.809%		
調査期間	2013/12/25 ~ 2014/03/31	集計期間 変更/リセット	2013/12/25 ~ 2014/01/26 (全期間)

調査内容詳細 調査内容編集
集計結果のカスタマイズ

URL別の流入/流出の一覧に戻りたい場合はこちらをクリック

プロジェクト全体 URL別 サイト種類別 流入/流出					
プロジェクト全体 URL別 サイト種類別					
URL 「http://www.joc.or.jp/games/olympic/sochi/」 の流入元/流出先/キーワード					
URL別流入元/流出先/キーワード一覧に戻る					
■流入元		■流出先		■流入キーワード	
流入元ドメイン	流入率	流出元ドメイン	流出率	流入キーワード	流入率
search.yahoo.co.jp	29.767%	www.yahoo.co.jp	18.667%	ソチオリンピック	50.000%
www.google.co.jp	26.596%	search.yahoo.co.jp	16.000%	オリンピックソチ	5.263%
wsr.search.yahoo.co.jp	14.894%	www.google.co.jp	12.000%	ソチオリンピック 日本代表	5.263%
www.google.com	4.255%	www.sochi2014.com	5.333%	ソチオリンピック 日程	5.263%
sports.yahoo.co.jp	3.191%	www.google.com	4.000%	ソチオリンピックマーク	5.263%

変更やオプションの設定方法

変更の可否

項目	可否		
アカウントやパスワードの変更	○	プロジェクト一覧表の右上、アカウント/パスワード/閲覧用URL変更画面から変更できます。	
予約中のプロジェクトのキャンセル	○	プロジェクト一覧表の予約中プロジェクトの右にある「取消」から変更できます。	
実施中プロジェクト	キャンセル	×	
	キーワードの変更	×	
	URLリストの変更	○	編集の画面から変更
	調査終了日の変更	○	調査終了日が本日以降に設定されているものに限りです。
	サイト種類の変更	○	URLに「自社サイト」「ニュース」などの種類を設定できます。サイト種類の指定/変更の反映は翌日の調査結果掲載時になります。
実施中・実施後	集計結果カスタマイズ	○	集計結果から任意のURLデータの削除・復元、また集計結果に任意の倍率をかけることができます。集計結果のカスタマイズ画面から変更ができます。変更はすぐに反映されます。
	集計期間指定	○	調査期間内について任意の集計期間を指定できます。実施中、実施後ともに指定でき、指定後すぐに反映された結果をご覧いただけます。
閲覧専用URLの発行	○	調査結果の閲覧のみできるURLが発行できます。URLの再発行はアカウント/パスワード/閲覧用URL変更画面から行えます。	

オプション(有料)一覧

流出入オプション	アカウントごとのお申込み。オプションを申し込んだアカウントに設定したプロジェクトについて、流入元ドメイン・流出先ドメイン・キーワードの調査結果が表示されます。
閲覧・ダウンロード期間延長オプション	調査終了後、データの閲覧およびダウンロード期間を通常の2週間から2ヶ月に延長できます。
遡及開始オプション	7日前までの日付を調査開始日にすることができます。
過去オプション	調査設定日前日以前の過去1年間について、任意の連続する31日以内の調査をすることができます。

変更・設定方法

プロジェクト一覧表から各種変更や設定が行えます。



アカウント/パスワードの変更、閲覧用URLの再発行はこちらから

サイト種類の設定はこちらから

プロジェクト一覧

プロジェクト名	<input type="text"/>
キーワード	<input type="text"/>
調査開始月	<input type="text"/> 年 <input type="text"/> 月
調査終了月	<input type="text"/> 年 <input type="text"/> 月
<input type="button" value="検索"/>	

Information [※詳しく見る](#)

■ お知らせ ■

- 【案内】 新オプションのお知らせ (2013年11月28日)
- 【案内】 過去オプションに登録できるURL数について (2013年10月22日)
- 【案内】 集計カスタマイズの新機能について (2013年09月20日)
- 【案内】 登録できるURL数について (2013年08月19日)
- 【案内】 テーマ視聴率のURL数について (2013年08月12日)
- 【案内】 集計カスタマイズ機能について (2013年08月12日)

全1ページ中1ページ目を表示

プロジェクトID	種類	プロジェクト名	調査開始日	調査終了日	ステータス	処理状況	操作	結果
m00023-00008	テーマ	ソチ五輪	2014/01/27	2014/01/27	予約中	期間延長オプション	詳細 編集 取消	結果を確認
m00023-00007	テーマ	都知事選	2013/12/25	2014/02/28	分析期間中	閲覧可 期間延長オプション	詳細 編集	結果を確認
m00023-00006	テーマ	ソチ五輪	2013/12/25	2014/03/31	分析期間中	閲覧可 期間延長オプション	詳細 編集	結果を確認

プロジェクト詳細の確認はこちら

プロジェクト内容の編集はこちら

予約中のプロジェクトの取消はこちらから

調査結果の閲覧期間終了後、閲覧期間を延長した場合に使用します。(有料)

アカウント・パスワード・閲覧用URLの変更1

アカウントとパスワード、閲覧用URLの変更ができます。



プロジェクト一覧

プロジェクト名	<input type="text"/>
キーワード	<input type="text"/>
調査開始月	<input type="text"/> 年 <input type="text"/> 月 <input type="text"/>
調査終了月	<input type="text"/> 年 <input type="text"/> 月 <input type="text"/>
<input type="button" value="検索"/>	

Information [※詳しく見る](#)

■ お知らせ ■

- 【案内】 新オプションのお知らせ (2013月11月28日)
- 【案内】 過去オプションに登録できるURL数について (2013月10月22日)
- 【案内】 集計カスタマイズの新機能について (2013月09月20日)
- 【案内】 登録できるURL数について (2013月08月19日)
- 【案内】 テーマ視聴率のURL数について (2013月08月12日)
- 【案内】 集計カスタマイズ機能について (2013月08月12日)

[新規プロジェクト作成](#)

全1ページ中1ページ目を表示

プロジェクトID	種類	プロジェクト名	調査開始日	調査終了日	ステータス	処理状況	操作	結果
m00023-00008	テーマ	ソチ五輪	2014/01/27	2014/01/27	予約中	期間延長オプション	<input type="button" value="詳細"/> <input type="button" value="編集"/> <input type="button" value="取消"/>	<input type="button" value="結果を確認"/>
m00023-00007	テーマ	都知事選	2013/12/25	2014/02/28	分析期間中	閲覧可 期間延長オプション	<input type="button" value="詳細"/> <input type="button" value="編集"/>	<input type="button" value="結果を確認"/>
m00023-00006	テーマ	ソチ五輪	2013/12/25	2014/03/31	分析期間中	閲覧可 期間延長オプション	<input type="button" value="詳細"/> <input type="button" value="編集"/>	<input type="button" value="結果を確認"/>

アカウント・パスワード・閲覧用URLの変更2

変更したい項目に入力し、変更ボタンを押してください。

プロジェクト一覧 (トップ) > アカウント/パスワード/閲覧用URL変更

アカウント/パスワード/閲覧用URL変更

アカウント変更

新しいアカウント

変更

アカウントは5文字以上50文字以内で入力してください。

パスワード変更

現在のパスワード

新しいパスワード

新しいパスワード(再入力)

変更

パスワードは8文字以上50文字以内で入力してください。

閲覧用URL変更

「変更」ボタンを押すと、新しい閲覧用URLがこちらの画面の下に表示されます。

- ※ 変更を行うと、これまでご利用頂いていた閲覧用URLは利用できなくなります。
- ※ 変更後、あとからURLをReachNext上で確認することはできません。
- ※ メモを取るが、「閲覧用URLをメールで送信する」にチェックを入れて、「変更」ボタンを押してください。閲覧用URLが記載されたメールがご登録のメールアドレス宛に送信されます。
- ※ 閲覧用URLはパスワードと同じ取り扱いになります。許可する方以外にURLを教えないで下さい。

閲覧用URLをメールで受信する 受信する 受信しない

変更

閲覧用URLを登録メールアドレスに送付する場合は必ず「閲覧用URLをメールで受信する」にチェックをした後、変更ボタンをクリックしてください。

予約中のプロジェクトのキャンセル

新規に設定したプロジェクトは、調査開始日の21時に確定し、調査を実施します。予約中はプロジェクトの取消しが可能です。プロジェクト一覧表から「取消」のリンクをクリックし、予約の取消を行ってください。

プロジェクト一覧 (トップ)

プロジェクト一覧

プロジェクト名	<input type="text"/>
キーワード	<input type="text"/>
調査開始月	<input type="text"/> 年 <input type="text"/> 月
調査終了月	<input type="text"/> 年 <input type="text"/> 月
<input type="button" value="検索"/>	

Information [※詳しく見る](#)

■ お知らせ ■

- 【案内】 新オプションのお知らせ (2013月11月28日)
- 【案内】 過去オプションに登録できるURL数について (2013月10月22日)
- 【案内】 集計カスタマイズの新機能について (2013月09月20日)
- 【案内】 登録できるURL数について (2013月08月19日)
- 【案内】 テーマ視聴率のURL数について (2013月08月12日)
- 【案内】 集計カスタマイズ機能について (2013月08月12日)

新規プロジェクト作成

全1ページ中1ページ目を表示

プロジェクトID	種類	プロジェクト名	調査開始日	調査終了日	ステータス	処理状況	操作	結果
m00023-00008	テーマ	ソチ五輪	2014/01/27	2014/01/27	予約中	期間延長オプション	<input type="button" value="詳細"/> <input type="button" value="編集"/> <input type="button" value="取消"/>	<input type="button" value="結果を確認"/>
m00023-00007	テーマ	都知事選	2013/12/25	2014/02/28	分析期間中	閲覧可 期間延長オプション	<input type="button" value="詳細"/> <input type="button" value="編集"/>	<input type="button" value="結果を確認"/>
m00023-00006	テーマ	ソチ五輪	2013/12/25	2014/03/31	分析期間中	閲覧可 期間延長オプション	<input type="button" value="詳細"/> <input type="button" value="編集"/>	<input type="button" value="結果を確認"/>

URLリストの変更1

一度設定したURLリストを調査の途中で変更することが可能です。



Test | test1 (アカウント/パスワード/閲覧用URL変更) | サイト種類設定 | ログアウト

プロジェクト一覧 (トップ)

プロジェクト一覧

プロジェクト名	<input type="text"/>
キーワード	<input type="text"/>
調査開始月	<input type="text"/> 年 <input type="text"/> 月 <input type="text"/>
調査終了月	<input type="text"/> 年 <input type="text"/> 月 <input type="text"/>
<input type="button" value="検索"/>	

Information [※詳しく見る](#)

■ お知らせ ■

- 【案内】 新オプションのお知らせ (2013月11月28日)
- 【案内】 過去オプションに登録できるURL数について (2013月10月22日)
- 【案内】 集計カスタマイズの新機能について (2013月09月20日)
- 【案内】 登録できるURL数について (2013月08月19日)
- 【案内】 テーマ視聴率のURL数について (2013月08月12日)
- 【案内】 集計カスタマイズ機能について (2013月08月12日)

新規プロジェクト作成

全1ページ中1ページ目を表示

プロジェクトID	種類	プロジェクト名	調査開始日	調査終了日	ステータス	処理状況	操作	結果
m00023-00007	テーマ	都知事選	2013/12/25	2014/02/28	分析期間中	閲覧可 期間延長オプション	詳細 編集	結果を確認
m00023-00006	テーマ	ソチ五輪	2013/12/25	2014/03/31	分析期間中	閲覧可 期間延長オプション	詳細 編集	結果を確認

URLリストを変更したいプロジェクトの「編集」をクリック

URLリストの変更2

テーマ視聴率

プロジェクト名※	ソチ五輪
プロジェクトID (自動的に付与されます)	m00023-00006
選及開始オプション※	<input type="radio"/> 利用する <input checked="" type="radio"/> 利用しない
調査開始日※	2013年12月25日
調査終了日※	2014年03月31日
キーワード※	ソチ五輪
URLリスト※ リセット	<input checked="" type="radio"/> URLリストをアップロード <input type="radio"/> URLを直接入力する ファイルを選択 選択されていません

2件のURLが登録されており、残り99998件(うち前方一致は残り19998件)のURLを登録可能です。

URLを追加される場合は、追加分のURLリストをアップロードするか、URLを直接入力してください。
URLリストをアップロード、もしくは入力すると、URLが追加されます。
誤ってファイルをアップロードした場合は「リセット」リンクをクリックしてください。
誤ってURLを入力した場合は、「確認」を押す前にURLを削除してください。

登録したURLを削除される場合は、「登録URLを確認する」から行えます。
削除したURLは調査対象外になり、削除後の調査結果はゼロと表示されます。

■登録済みURLを確認する

個々のURLを削除する場合は(×)リンクをクリックして下さい

(×) <http://olympic.nhk.or.jp/>
(×) <http://www.joc.or.jp/games/olympic/sochi/>

登録済みURL一覧を閉じる

※ 必須項目です。
※ URLを記載したテキストファイル(.txt)をアップロードするか、URLをフォームに直接入力して下さい。

こちらから追加分のリストをアップロード、またはURLを直接入力してください。

すでに登録されているURLはこちらをクリックすると下にあるようにリストが表示されます。

削除したいURLの左にある(×)をクリックしてください。

削除したものは右図のように「削除されました」と表示されます。

■登録済みURLを確認する

個々のURLを削除する場合は(×)リンクをクリックして下さい

(×) <http://olympic.nhk.or.jp/>
<http://www.joc.or.jp/games/olympic/sochi/> 削除されました

調査終了日の変更1

実施中の調査の終了日を変更できます。指定できる終了日は本日以降です。調査終了日の変更はプロジェクト一覧表の「編集」か、各プロジェクトの調査結果ページにある「調査内容編集」から行えます。



Test

test1

(アカウント/パスワード/閲覧用URL変更)

サイト種類設定

ログ

プロジェクト一覧 (トップ) > プロジェクト集計結果

プロジェクト集計結果

プロジェクト情報

プロジェクトID	m00023-00006	プロジェクト名	ソチ五輪
種類	テーマ視聴率	キーワード	ソチ五輪
全体の視聴率	1.809%		
調査期間	2013/12/25 ~ 2014/03/31	集計期間 変更/リセット	2013/12/25 ~ 2014/01/26 (全期間)

[調査内容詳細](#) [調査内容編集](#)

[集計結果のカスタマイズ](#)

プロジェクト全体

URL別

サイト種類別

流入/流出

視聴率

インターネットユーザー中の接触者の割合	インターネットユーザー中の推定接触者数(千人)	接触者の平均ページ閲覧数(ページ)	接触者の総PV数(千PV)	流入/流出先/キーワード
1.809%	1,739	2.35	4,085	結果を確認

調査終了日の変更2

テーマ視聴率プロジェクト編集

現在実施中のプロジェクト件数: 2件

※ 当月の同時実施プロジェクトの最大件数が6件以上になると追加料金が発生します。

調査終了日を変更し、確認ボタンをクリックしてください。

テーマ視聴率	
プロジェクト名※	<input type="text" value="ソチ五輪"/>
プロジェクトID (自動的に付与されます)	<input type="text" value="m00023-00006"/>
遡及開始オプション※	<input type="radio"/> 利用する <input checked="" type="radio"/> 利用しない
調査開始日※	2013 年 12 月 25 日
調査終了日※	2014 年 03 月 31 日
キーワード※	<input type="text" value="ソチ五輪"/>
URLリスト※ リセット	<input checked="" type="radio"/> URLリストをアップロード <input type="radio"/> URLを直接入力する <input type="button" value="ファイルを選択"/> 選択されていません

集計カスタマイズ機能1

集計結果から任意のURLデータの削除/復元、また集計結果に任意の倍率をかけられます。

プロジェクト集計結果

プロジェクト情報

プロジェクトID	m00023-00006	プロジェクト名	ソチ五輪
種類	テーマ視聴率	キーワード	ソチ五輪
全体の視聴率	1.809%		
調査期間	2013/12/25 ~ 2014/03/31	集計期間 変更/リセット	2013/12/25 ~ 2014/01/26 (全期間)

[調査内容詳細](#) [調査内容編集](#)

[集計結果のカスタマイズ](#)

プロジェクト全体

URL別

サイト種類別

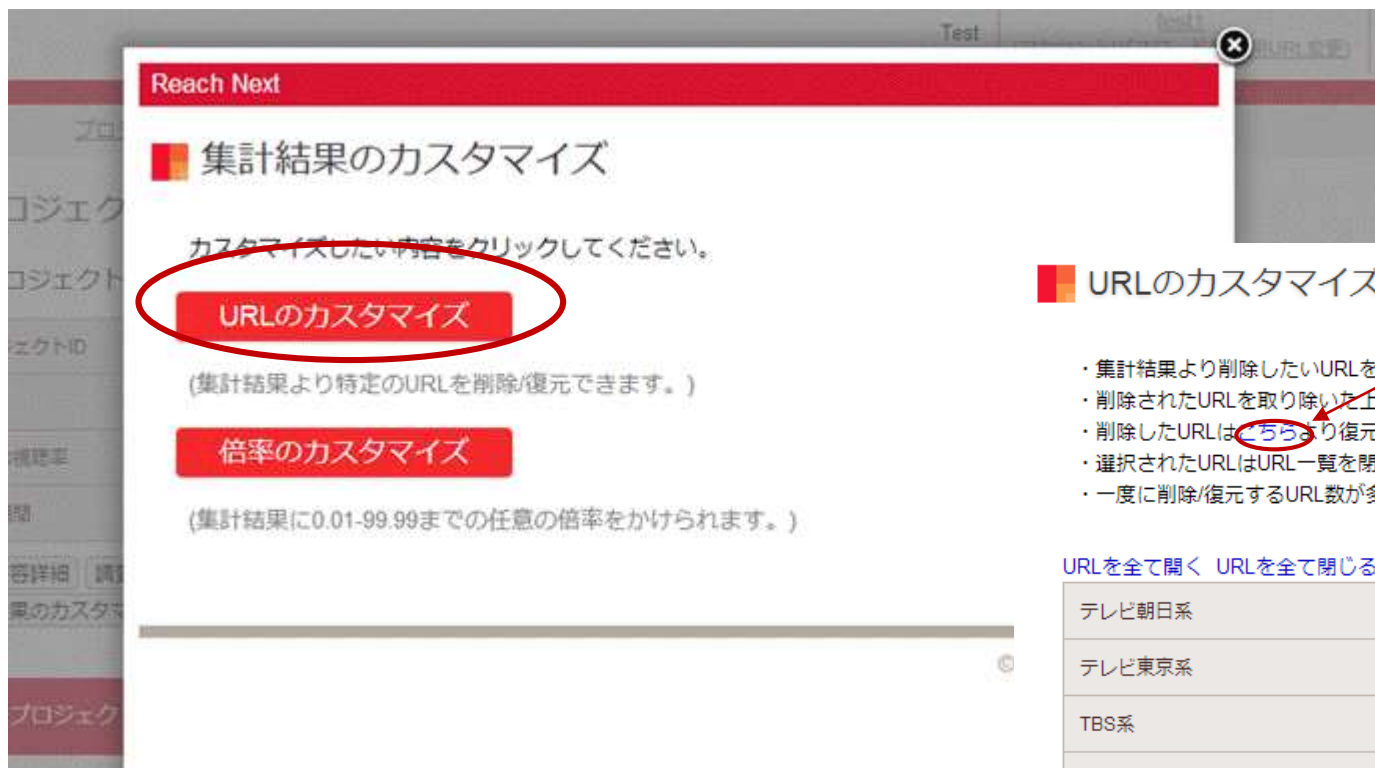
流入/流出

視聴率

インターネットユーザー中の接触者の割合	インターネットユーザー中の推定接触者数(千人)	接触者の平均ページ閲覧数(ページ)	接触者の総PV数(千PV)	流入/流出先/キーワード
1.809%	1,739	2.35	4,085	結果を確認

[CSV形式でダウンロード](#)

集計結果カスタマイズ機能2 (URLカスタマイズ)



削除したURLで復元させたいものがある場合はこちらをクリック

URLのカスタマイズ (削除)

- ・集計結果より削除したいURLを削除することができます。
- ・削除されたURLを取り除いた上で再集計が行われます。(即時に反映されます。)
- ・削除したURLは**こちら**より復元できます。
- ・選択されたURLはURL一覧を閉じても選択されたまま保持されますので、削除/復元の対象となります。
- ・一度に削除/復元するURL数が多いと処理に少し時間がかかります。

サイト種類を設定されていない場合は「その他」のみ表示されます。

[URLを全て開く](#) [URLを全て閉じる](#) [URLを全て選択](#) [URLの選択を全て解除](#)

テレビ朝日系	(開く)	全て選択 全て解除 削除ボタンへ移動
テレビ東京系	(開く)	全て選択 全て解除 削除ボタンへ移動
TBS系	(開く)	全て選択 全て解除 削除ボタンへ移動
日本テレビ系	(開く)	全て選択 全て解除 削除ボタンへ移動
フジテレビ系	(開く)	全て選択 全て解除 削除ボタンへ移動
JCOM	(開く)	全て選択 全て解除 削除ボタンへ移動
NHK	(開く)	全て選択 全て解除 削除ボタンへ移動
スカパー!	(開く)	全て選択 全て解除 削除ボタンへ移動
WOWOW	(開く)	全て選択 全て解除 削除ボタンへ移動
		削除

集計結果カスタマイズ機能3(倍率カスタマイズ)

Reach Next

集計結果のカスタマイズ

カスタマイズしたい内容をクリックしてください。

URLのカスタマイズ
(集計結果より特定のURLを削除/復元できます。)

倍率のカスタマイズ
(集計結果に0.01-99.99までの任意の倍率をかけられます。)

© Reach Next 2014

集計結果にかけたい倍率を指定します。
(倍率は0.01~99.99まで入力可能)

Reach Next

倍率のカスタマイズ

- 集計結果に0.01-99.99までの任意の倍率をかけることができます。
- 指定された倍率をかけた再集計が行われます。(即時に反映されます。)

倍率

更新

© Reach Next 2014

集計結果カスタマイズ機能4

プロジェクト集計結果

プロジェクト情報

プロジェクトID	m00023-00007	プロジェクト名	都知事選
種類	テーマ視聴率	キーワード	都知事選
全体の視聴率	6.514%		
調査期間	2013/12/25 ~ 2014/02/28	集計期間 変更/リセット	2013/12/25 ~ 2014/01/28 (全期間)

[調査内容詳細](#) [調査内容編集](#)

[集計結果のカスタマイズ](#) URLカスタマイズ中 倍率カスタマイズ中

← URLのカスタマイズを行うと、「URLカスタマイズ中」、倍率カスタマイズを行うと「倍率カスタマイズ中」と表示されます。

プロジェクト全体

URL別

サイト種類別

流入/流出

視聴率

インターネットユーザー中の接触者の割合	インターネットユーザー中の推定接触者数(千人)	接触者の平均ページ閲覧数(ページ)	接触者の総PV数(千PV)	流入/流出先/キーワード
6.514%	6,260	4.12	25,767	結果を確認

[CSV形式でダウンロード](#)

フリークエンシー

1回	2回	3回	4回	5回	6回	7回	8回	9回	10回
3.845%	1.241%	0.576%	0.281%	0.188%	0.121%	0.072%	0.054%	0.036%	0.027%

[CSV形式でダウンロード](#)

サイト種類設定機能1



サイト種類を登録したい場合は「サイト種類設定」をクリックしてください。クリックすると下の画面になります。



プロジェクト一覧(トップ) > プロジェクト サイト種類定義一覧

プロジェクト サイト種類定義一覧

- ・サイト種類はプロジェクトごとの設定になります。
- ・既存のプロジェクトで設定しているサイト種類をご利用いただく場合は、コピーをクリックし、コピーしたいプロジェクトを選択してください。
- ・同じURLを複数のサイト種類に設定することはできません。（別プロジェクトであれば設定可能です）
- ・調査したURLが一つのサイト種類にだけ当てはまるようにサイト種類の設定をお願いします。
たとえばサイト種類1にaaa.co.jp/*を登録し、サイト種類2にaaa.co.jp/bbb/*を登録すると、aaa.co.jp/bbb/cccというURLを調査した場合、両方のサイト種類に当てはまることになり、調査結果はどちらか一方のサイト種類に集計され、正しい結果が表示できなくなる場合があります。

サイト種類を設定したいプロジェクトの「登録」をクリック

プロジェクトID	プロジェクト名	サイト種類定義	操作
m00023-00008	ソチ五輪	未定義	登録 コピー
m00023-00007	都知事選	未定義	登録 コピー
m00023-00006	ソチ五輪	未定義	登録 コピー

サイト種類が何も登録されていないと「未設定」と表示されます。

サイト種類設定機能2

サイト種類名を入れてURLリストをアップロードまたは直接入力し、URLリストを登録してください。

ファイルアップロードの場合、サイト種類に登録したいURLを記載したテキストファイルをアップロードして下さい。ファイル名は任意ですが拡張子をtxtにしてください(例. url_list.txt)

一行につき一つのURLを記載し、改行して次のURLを記載してください。

前方一致検索の場合は、URLの末尾を/*にしてください。(例. http://japanbrand.jp/product/rn/*)

※ URLは最大100件登録可能です。(うち前方一致は100件まで)

※ URLの前後にスペースが入らないようお願い致します。

※ 複数のサイト種類に同じURLの登録はできません。(別プロジェクトの場合は可能)

■ サイト種類登録 (プロジェクト: ソチ五輪)

サイト種類名	<input type="text"/>
URLリスト※ リセット	<input checked="" type="radio"/> URLリストをアップロード <input type="radio"/> URLを直接入力する <input type="button" value="ファイルを選択"/> 選択されていません
<p>※ 必須項目です。 ※ URLを記載したテキストファイル(.txt)をアップロードするか、URLをフォームに直接入力して下さい。 ※ URLリストのアップロードによる追加、フォーム入力による追加は同時併用することができません。 最終的に選択された方法により追加が行われますので、ご注意ください。 ※ URLをフォームに入力する場合は、一行につき一つのURLを入力して下さい。 ※ URLは最大100件登録可能です。 (すべて前方一致が使用可能)</p> <p>URLリストについての説明</p>	
<input type="button" value="確認"/>	

サイト種類設定機能3

■ サイト種類一覧（プロジェクト: テレビ局）

- ・サイト種類はプロジェクトごとの設定になります。
- ・既存のプロジェクトで設定しているサイト種類をご利用いただく場合は、コピーをクリックし、コピーしたいプロジェクトを選択してください。
- ・同じURLを複数のサイト種類に設定することはできません。（別プロジェクトであれば設定可能です）
- ・調査したURLが一つのサイト種類にだけ当てはまるようにサイト種類の設定をお願いします。
たとえばサイト種類1にaaa.co.jp/*を登録し、サイト種類2にaaa.co.jp/bbb/*を登録すると、aaa.co.jp/bbb/cccというURLを調査した場合、両方のサイト種類に当てはまることになり、調査結果はどちらか一方のサイト種類に集計され、正しい結果が表示できなくなる場合があります。

サイト種類	登録済URL	操作
JCOM	1件	詳細 編集
NHK	4件	詳細 編集
TBS系	2件	詳細 編集
WOWOW	1件	詳細 編集
スカパー！	1件	詳細 編集
テレビ朝日系	2件	詳細 編集
テレビ東京系	2件	詳細 編集
フジテレビ系	2件	詳細 編集
日本テレビ系	3件	詳細 編集

登録したサイト種類を変更する場合はこちらから

サイト一括削除

新規サイト種類 登録

サイト種類を追加した場合はこちらから

サイト種類の設定4(登録URLの変更)

■ サイト種類編集 (プロジェクト: テレビ局)

サイト種類名	JCOM
URLリスト※ リセット	<input checked="" type="radio"/> URLリストをアップロード <input type="radio"/> URLを直接入力する ファイルを選択 選択されていません
<p>1件のURLが登録されております。 URLを追加される場合は、追加分のURLリストをアップロードするか、URLを直接入力してください。 URLリストをアップロード、もしくはは入力すると、URLが追加されます。 誤ってファイルをアップロードした場合は「リセット」リンクをクリックしてください。 誤ってURLを入力した場合は、「確認」を押す前にURLを削除してください。</p> <p>登録したURLを削除される場合は、「登録URLを確認する」から行えます。 登録済みURLを確認する</p> <p>※ 必須項目です。 ※ URLを記載したテキストファイル(.txt)をアップロードするか、URLをフォームに直接入力して下さい。 ※ URLリストのアップロードによる追加、フォーム入力による追加は同時併用することができません。 最終的に選択された方法により追加が行われますので、ご注意下さい。 ※ URLをフォームに入力する場合は、一行につき一つのURLを入力して下さい。 ※ URLは最大100件登録可能です。 (すべて前方一致が使用可能) URLリストについての説明</p>	
<input type="button" value="確認"/>	

← こちらから追加分のリストをアップロードしてください。

すでに登録されているURLはこちらをクリックすると確認できます。

削除をしたいURLがある場合は、こちらをクリック後、該当するURLの左にある(×)をクリックしてください。

サイト種類の設定5

プロジェクト サイト種類定義一覧

- ・サイト種類はプロジェクトごとの設定になります。
- ・既存のプロジェクトで設定しているサイト種類をご利用いただく場合は、コピーをクリックし、コピーしたいプロジェクトを選択してください。
- ・同じURLを複数のサイト種類に設定することはできません。（別プロジェクトであれば設定可能です）
- ・調査したURLが一つのサイト種類にだけ当てはまるようにサイト種類の設定をお願いします。
たとえばサイト種類1にaaa.co.jp/*を登録し、サイト種類2にaaa.co.jp/bbb/*を登録すると、aaa.co.jp/bbb/cccというURLを調査した場合、両方のサイト種類に当てはまることになり、調査結果はどちらか一方のサイト種類に集計され、正しい結果が表示できなくなる場合があります。

プロジェクトID	プロジェクト名	サイト種類定義	操作
m00017-00033	テレビ局	定義済み	詳細
m00017-00032	クレジットカード	定義済み	詳細
m00017-00031	転職サイト2	定義済み	詳細
m00017-00030	転職サイト1	定義済み	詳細
m00017-00024	DIY	未定義	登録 コピー

他のプロジェクトと同じサイト種類を設定したい場合は「コピー」をクリック

サイト種類コピー（プロジェクト: DIY）

プロジェクトID	プロジェクト名	操作
m00017-00033	テレビ局	詳細 定義をコピー
m00017-00032	クレジットカード	詳細 定義をコピー
m00017-00031	転職サイト2	詳細 定義をコピー
m00017-00030	転職サイト1	詳細 定義をコピー

すでにサイト種類を設定しているプロジェクトの一覧が表示されるので、コピーしたいプロジェクトの「この定義をコピーする」をクリックしてコピーします。

集計期間指定機能1

プロジェクト集計結果

プロジェクト情報

プロジェクトID	m00023-00006	プロジェクト名	ソチ五輪
種類	テーマ視聴率	キーワード	ソチ五輪
全体の視聴率	1.809%		
調査期間	2013/12/25 ~ 2014/03/31	集計期間 変更/リセット	2013/12/25 ~ 2014/01/26 (全期間)

[調査内容詳細](#) [調査内容編集](#)
[集計結果のカスタマイズ](#)

↑
集計期間を指定したい場合はここをクリック

集計期間を指定していない場合は、この期間は黒文字で表示され(全期間)と表示されます。

プロジェクト全体	URL別	サイト種類別	流入/流出	
<h3>視聴率</h3>				
インターネットユーザー中の接触者の割合	インターネットユーザー中の推定接触者数(千人)	接触者の平均ページ閲覧数(ページ)	接触者の総PV数(千PV)	流入/流出先/キーワード
1.809%	1,739	2.35	4,085	結果を確認

[CSV形式でダウンロード](#)

集計期間を指定すると青文字になり(指定期間)と表示されます。

同じプロジェクトのどのページでこの指定を行ってもそのプロジェクト内のすべてのページに反映されます。

また、この指定は次に指定またはリセットされるまで、ログアウト後も保持されますので、結果をご覧になるときは集計期間がどうなっているかをご確認ください。

集計期間指定機能2

Reach Next

集計期間変更

現在設定されている集計期間は以下の通りです。

集計期間 (指定された期間)	2013/12/25 ~ 2014/01/24
集計期間 (全期間)	2013/12/25 ~ 2014/01/26

集計期間をリセットして全期間に戻す場合は、**こちら**をクリックしてください。

期間を変更するには、以下より「集計開始日」と「集計終了日」を指定の上、「変更」をクリックして下さい

集計開始日	2013 年 12 月 25 日
週計終了日	2014 年 01 月 24 日

変更

© Reach Next 2014

全期間に戻したい場合はこちらをクリック

指定したい集計期間を設定し、変更ボタンをクリック

Reach Next

集計期間変更

集計期間が以下の期間にリセットされました。

集計期間 (全期間)	2013/12/25 ~ 2014/01/26
------------	-------------------------

反映ボタンをクリックして変更した期間を集計結果に反映するか
こちらの画面を閉じたあとに画面を更新してください。

反映

指定した集計期間になっているかを確認したら、反映ボタンをクリック。すぐに結果に反映されます。

閲覧専用URL発行機能

調査結果の閲覧のみが出来るURLを発行する機能です。

リーチネクストの登録完了メールに、閲覧用URLも記載されています。

Test様

Reach Next事務局です。

この度はReach Nextにお申込みいただきありがとうございます。

登録が完了致しましたのでお知らせいたします。

以下のアカウントとパスワードをご利用の上、Reach Nextにログイン下さい。

アカウント: XXXXXX

パスワード: XXXXXX

閲覧用URL: <http://www.reachnext.net/XXXXXXXXXXXXXXXXXXXXXXXXXX>

◆ ログイン画面

<http://www.reachnext.net>

閲覧用URLご使用時の注意点

- ・閲覧用URLはパスワードと同じ取り扱いになります。許可する方以外にURLを教えないで下さい。
- ・閲覧用URLの再発行はログイン後、閲覧用URL変更画面から行えます。変更を行うと、これまでご利用頂いていた閲覧用URLは利用できなくなります。

閲覧専用URLはこのメールのみに表示されますので、保管、管理をお願いいたします。

閲覧用URLはパスワードと同じ取り扱いになります。許可する方以外にURLを教えないで下さい。

閲覧用URLの再発行はログイン後、閲覧用URL変更画面から行えます。変更を行うと、これまでご利用頂いていた閲覧用URLは利用できなくなります。(再発行の仕方はスライド19、20を参照)

閲覧・ダウンロード期間延長オプション1 (有料)

調査終了後、調査結果を閲覧・ダウンロードできるのは2週間になります。
閲覧・ダウンロード期間延長オプションを利用すると調査終了日から2ヶ月間、閲覧・ダウンロードができるようになります。

プロジェクト一覧

プロジェクト名	<input type="text"/>
キーワード	<input type="text"/>
調査開始月	<input type="text"/> 年 <input type="text"/> 月 <input type="text"/>
調査終了月	<input type="text"/> 年 <input type="text"/> 月 <input type="text"/>
<input type="button" value="検索"/>	

Information [※詳しく見る](#)

■ お知らせ ■
【案内】 新オプションのお知らせ (2013年11月28日)
【案内】 過去オプションに登録できるURL数について (2013年10月22日)
【案内】 集計カスタマイズの新機能について (2013年09月20日)
【案内】 登録できるURL数について (2013年08月19日)
【案内】 テーマ視聴率のURL数について (2013年08月12日)
【案内】 集計カスタマイズ機能について (2013年08月12日)

新規プロジェクト作成

全1ページ中1ページ目を表示

プロジェクトID	種類	プロジェクト名	調査開始日	調査終了日	ステータス	処理状況	操作	結果
m00023-00007	テーマ	都知事選	2013/12/25	2014/02/28	分析期間中	閲覧可 期間延長オプション	<input type="button" value="詳細"/> <input type="button" value="編集"/>	<input type="button" value="結果を確認"/>
m00023-00006	テーマ	ソチ五輪	2013/12/25	2014/03/31	分析期間中	閲覧可 期間延長オプション	<input type="button" value="詳細"/> <input type="button" value="編集"/>	<input type="button" value="結果を確認"/>
m00023-00005	テーマ	クリスマス	2013/11/06	2013/12/31	分析期間終了	閲覧可 期間延長オプション	<input type="button" value="詳細"/> <input type="button" value="編集"/>	閲覧期間終了
m00023-00004	テーマ	年賀状	2013/11/01	2013/12/31	分析期間終了	閲覧可 期間延長オプション	<input type="button" value="詳細"/> <input type="button" value="編集"/>	閲覧期間終了
m00023-00002	URL	政党	2013/08/08	2013/09/30	分析期間終了	閲覧可	<input type="button" value="詳細"/> <input type="button" value="編集"/>	閲覧期間終了

延長したいプロジェクトにある「期間延長オプション」をクリック

「期間延長オプション」が表示されていないプロジェクトは調査終了日から2か月以上経過し、閲覧ができなくなっているものです。

閲覧・ダウンロード期間延長オプション(有料)2

オプションを利用される場合は「閲覧期間延長オプションに申し込む」をクリックしてください。すぐに閲覧できるようになります。このオプションは有料です。

延長期間が表示されますのでご確認ください。

Test test1

Reach Next

プロ
エグ
名

閲覧期間延長オプション

閲覧期間延長オプションにお申し込みいただくと、

→ 2014/03/03まで結果を閲覧することが可能になります。

※閲覧期間延長オプションは有料です。

日

閲覧期間延長オプションに申し込む

© Reach Next 2014

遡及開始オプション(有料)

規定のプロジェクトは今日を含む未来が調査開始日ですが、遡及開始オプションを使用すると過去の日付(設定日の7日前まで)を調査開始日に設定することができます。(有料オプション)

新規プロジェクトを設定するときに遡及開始オプションの「利用する」を選択します。

テーマ視聴率、URL視聴率ともに利用できます。

■ テーマ視聴率プロジェクト作成

現在実施中のプロジェクト件数: 2件

※ 当月の同時実施プロジェクトの最大件数が6件以上になると追加料金が発生します。

テーマ視聴率	URL視聴率
プロジェクト名※	<input type="text"/>
プロジェクトID (自動的に付与されます)	<input type="text" value="m00023-00008"/>
遡及開始オプション※	<input type="radio"/> 利用する <input checked="" type="radio"/> 利用しない
調査開始日※	2014 ▼ 年 01 ▼ 月 28 ▼ 日
調査終了日※	2014 ▼ 年 01 ▼ 月 28 ▼ 日
キーワード※	<input type="text"/>
URLリスト※ リセット	<input checked="" type="radio"/> URLリストをアップロード <input type="radio"/> URLを直接入力する <input type="button" value="ファイルを選択"/> 選択されていません

過去オプション(有料)1

調査終了日が調査集計日の前日以前で、過去1年間の任意の連続する31日以内の調査を行うことができるオプションです。

他のプロジェクトと異なり、テーマ視聴率では過去オプションはご利用いただけません。

また、調査結果の閲覧が可能になるのは調査集計日の翌日の朝であることにご注意ください。

URL視聴率プロジェクト作成

現在実施中のプロジェクト件数: 2件

※ 当月の同時実施プロジェクトの最大件数が6件以上になると追加料金が発生します。

テーマ視聴率	URL視聴率
プロジェクト名※	<input type="text"/>
プロジェクトID (自動的に付与されます)	<input type="text" value="rn00023-00008"/>
遡及開始オプション※	<input type="radio"/> 利用する <input checked="" type="radio"/> 利用しない
過去オプション※	<input type="radio"/> 利用する <input checked="" type="radio"/> 利用しない
調査開始日※	2014 ▼ 年 01 ▼ 月 28 ▼ 日
調査終了日※	2014 ▼ 年 01 ▼ 月 28 ▼ 日
URLリスト※ リセット	<input checked="" type="radio"/> URLリストをアップロード <input type="radio"/> URLを直接入力する <input type="button" value="ファイルを選択"/> 選択されていません

過去オプション(有料)2

URL視聴率プロジェクト作成

現在実施中のプロジェクト件数: 2件

※ 当月の同時実施プロジェクトの最大件数が6件以上になると追加料金が発生します。

テーマ視聴率	URL視聴率
プロジェクト名※	<input type="text"/>
プロジェクトID (自動的に付与されます)	<input type="text" value="m00023-00008"/>
選及開始オプション※	<input type="radio"/> 利用する <input checked="" type="radio"/> 利用しない
過去オプション※	<input checked="" type="radio"/> 利用する <input type="radio"/> 利用しない
調査開始日※	2014 ▼ 年 01 ▼ 月 28 ▼ 日
調査終了日※	2014 ▼ 年 01 ▼ 月 28 ▼ 日
集計日※	2014 ▼ 年 01 ▼ 月 29 ▼ 日
※ 結果を取得したい日が明後日以降の場合は、集計日を指定してください。	
URLリスト※ リセット	<input checked="" type="radio"/> URLリストをアップロード <input type="radio"/> URLを直接入力する <input type="button" value="ファイルを選択"/> 選択されていません

「集計日」の設定が出来ます。「集計日」は「調査終了日」の翌日以降を選択できます。

過去オプションを予約したい場合はこちらをご利用ください。(調査終了日が未来の日付であっても集計日を調査終了日以降にすれば予約は可能です。)